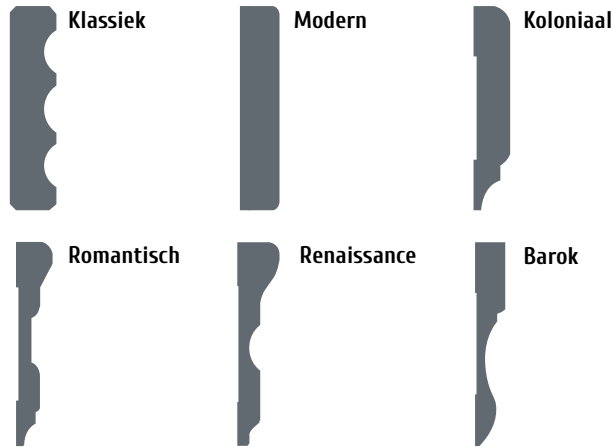



DEUROMLIJSTING

Denkt u, naast uw keuze voor een vloer en plinten, ook eens aan de afwerking van uw deurposten. Maak de sfeer in uw interieur compleet met de deuroplijstingen van Sfeerplinten.

Met behulp van een neut sluit de deuroplijsting naadloos aan op uw Sfeerplint, een mooie verfijnde afwerking!



Neuten



Sfeer Plinten

de mooiste plinten in huis!



Meer informatie

Bekijk ons volledige assortiment Sfeerplinten op www.sfeerplinten.nl.
U bent ook altijd welkom bij onze Sfeerplinten dealers, zij adviseren u graag!

Uw erkend Sfeerplinten dealer:



KLASSIEK • BAROK • RENAISSANCE • ROMANTISCH
KOLONIAAL • RETRO • MODERN • EIGENTIJDS • TIJDLOOS



VOOR ELKE WOONSTIJL EEN PASSENDE OPLOSSING

SFEERPLINTEN MAKEN UW INTERIEUR COMPLEET

De wanden en de vloer zijn de basis van uw interieur. Zij bepalen grotendeels de sfeer in een ruimte. Echter, de randafwerking is minstens zo belangrijk. Met de juiste Sfeerplint geeft u uw interieur de final touch, passend bij iedere woonstijl.



TIPS

Wanneer u kiest voor een hoge plint, laat dit uw ruimte in zijn geheel hoger en ruimer lijken. Ook als de plint dezelfde kleur heeft als de muur lijkt de ruimte groter.

Sfeerplinten zijn standaard voorgelakt in RAL9010. Een aantal Moderne plinten is daarnaast verkrijgbaar in RAL9001, RAL9016 en RAL9005.

Snoeren kunnen makkelijk worden weggewerkt achter de plinten.

Zaag de plinten eerst op maat, nummer ze aan de achterzijde en schilder ze in de gewenste kleur. Bevestig ze als alles droog is. Kit de naden en gaatjes dicht en schilder ze nog even na!

Renovatie plinten hebben een grote uitsparing aan de achterzijde, waardoor hij perfect over oude plinten heen kan worden geplaatst.

VOORDELEN

- Hoge kwaliteit vochtbestendig MDF
- Diverse diktes en hoogtes
- Makkelijk te bevestigen
- Standaard voorgelakt in RAL9010*
- Direct af te lakken
- Ruim assortiment, passend bij iedere woonstijl


CONTACTGELUIDSREDUCTIE

Een aantal Sfeerplinten wordt geleverd met een uitsparing aan de onderzijde, voor een contactgeluidsreducerende strip. In combinatie met een geluidsreducerende vloer is het raadzaam om deze Sfeerplint met strip te installeren. Het kan namelijk voorkomen dat er zich een geluid lek bevindt tussen uw muur en uw vloer. Dit lek kan door middel van de speciale strip afgedicht worden.




Koloniale plint

Formaten:
60/90 x 12 mm
70/90/120 x 15 mm
76 /120 x 18 mm
58 x 22 mm

Formaten met geluidsreducerende strip: 
76 x 18 mm

Moderne plint


Formaten:
70/90/120 x 12 mm*
70/90/120/150/190 x 15 mm*
70/90/120/150/220 x 18 mm

Formaten met geluidsreducerende strip: 
70/90/120 x 15 mm
70/90/120 x 18 mm

* De Moderne plint 70/90/120 x 12/15 mm is ook verkrijgbaar in: RAL 9001 crémewit, RAL 9005 zwart en RAL 9016 verkeerswit.


Renovatie plint klassiek

Formaten:
85/120 x 22 mm

Formaten met geluidsreducerende strip: 
85 x 22 mm

Eigentijdse plint

Formaten:
70/90/120 x 12 mm
70/90/120/150 x 15 mm
70/90/115/150 x 18 mm

Formaten met geluidsreducerende strip: 
70 x 15 mm
115 x 18 mm

Renovatie plint modern


Formaten:
90 x 18 mm

Renaissance plint

Formaten:
120 x 15 mm
150/190 x 18 mm

AFWIJKENDE VORMEN

Voor iedere muur een Sfeerplint; zelfs bij een ronde muur. Met een flexibele Sfeerplint kunt u ieder type muur in uw ruimte afwerken. Het stevige en buigzame materiaal maakt het bevestigen zeer eenvoudig. De plint heeft een dikte van 15 mm en is op maat te maken in verschillende hoogtes (70/90/120 mm). Ook de flexibele Sfeerplint is direct af te lakken. Leverbaar en aansluitend op plinten in de sferen Eigentijds en Modern.



Retro plint

Formaten:
70 x 15 mm

Tijdloze plint

Formaten:
90/120 x 12 mm
90/120/150 x 15 mm
90/120/150 x 18 mm

Barok plint

Formaten:
120/150/190 x 18 mm

Romantische plint

Formaten:
120 x 15 mm
150/190 x 18 mm